

**80%**  
The percentage of demand for family planning satisfied by modern methods.

**٨٠٪**  
نسبة الطلب المعني لتنظيم الأسرة بالوسائل الحديثة

**24%**  
The percentage of births delivered at home in rural Upper Egypt.

**٢٤٪**  
نسبة المواليد التي تمت ولادتهم بالمنزل في ريف الوجه القبلي

**52%**  
The percentage of births delivered by caesarean section

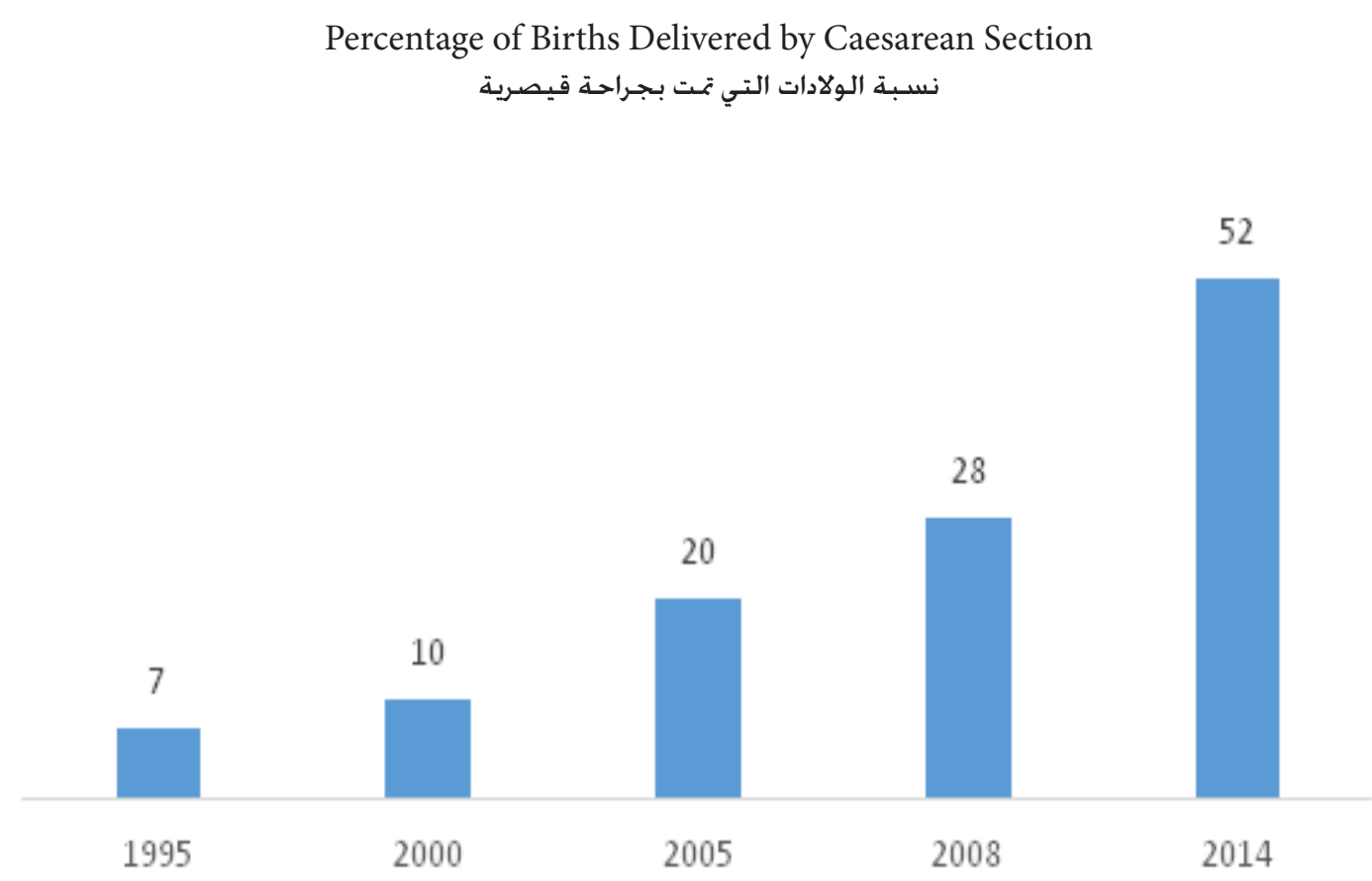
**٥٢٪**  
نسبة المواليد التي تمت بولادة قيصرية

**13%**  
The percentage of married women with unmet need for family planning

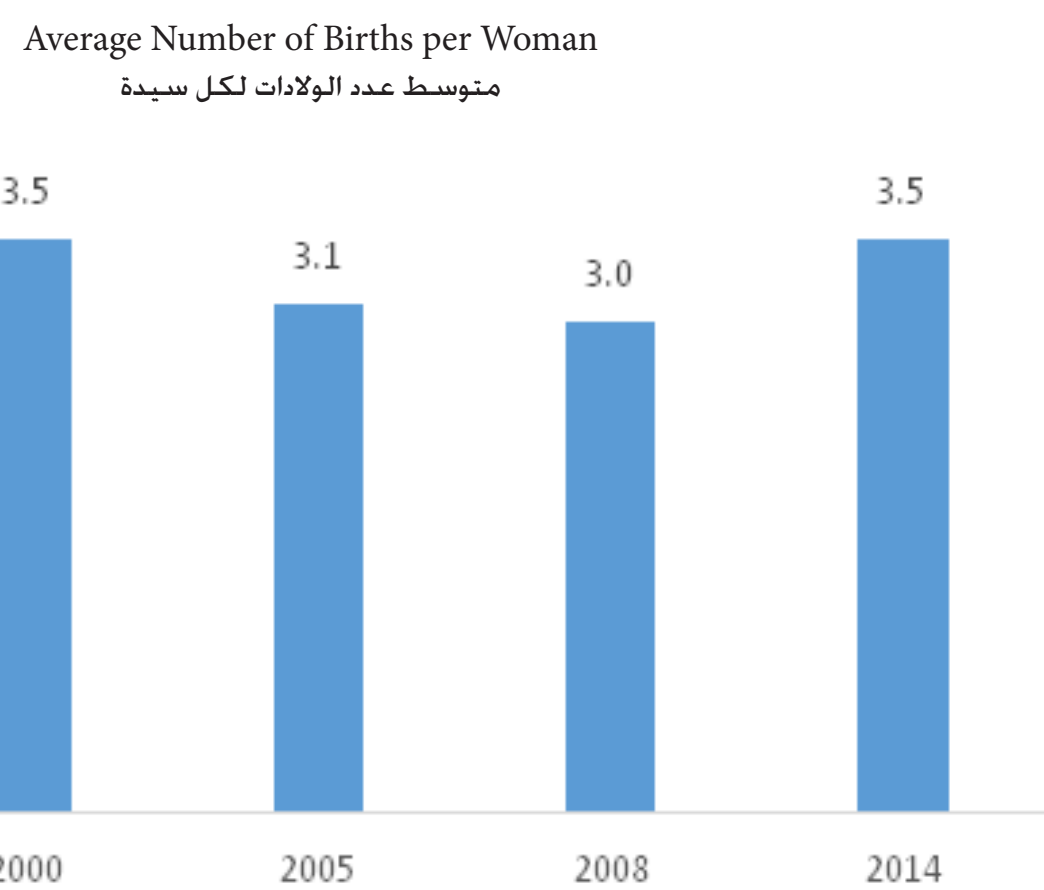
**١٣٪**  
نسبة السيدات المتزوجات والديهون حاجة غير ملباة لتنظيم الأسرة

	FERTILITY الإجاب				CARE DURING PREGNANCY, DELIVERY, AND AFTER GIVING LIVE BIRTH الرعاية أثناء الحمل، والولادة ورعاية ما بعد الولادة للمولود الحي								FAMILY PLANNING تنظيم الأسرة					ATTITUDES AND SOCIOECONOMIC STATUS الإحاطات والحالة الاجتماعية والاقتصادية				MARRIAGE الزواج							
	Total Fertility Rate (g) معدل الإجاب الكلي	% of Women Ages 15 to 49 Who Are Pregnant نسبة الحمل	% of Pregnant Women Receiving Antenatal Care From a Skilled Provider (f) نسبة السيدات اللاتي حصلن على رعاية حمل من مقدم خدمة طبية مدرب	% of Women Receiving Postnatal Checkup Within** نسبة السيدات اللاتي حصلن على رعاية ما بعد الولادة خلال**	% of Births Delivered** نسبة المواليد التي تمت ولادتهم بمساعدة**				% of Births Assisted at Delivery by (e): نسبة المواليد التي تمت ولادتهم بمساعدة**				% of Currently Married Women Ages 15 to 49: نسبة السيدات المتزوجات حالياً في الفئة العمرية 15 إلى 49.					% of Ever-Married Women Ages 15 to 49: نسبة السيدات اللاتي سبق لهن الزواج وفي الفئة العمرية 15 إلى 49.				% of Women Ages 20 to 49 Who Married: نسبة السيدات في الفئة العمرية 20 إلى 49 سنة اللاتي تزوجن:		% of Women Ages 15 to 49 Who Have Ever Been Married نسبة السيدات في الفئة العمرية 15 إلى 49 سنة اللاتي سبق لهن الزواج					
					Public حكومية	Private خاصة	At Home بالمنزل	By Caesarian Section قيصرية	At Home بالمنزل	By Caesarian Section قيصرية	Days (traditional birth attendant) داية	Nurse/ Midwife ممرضة/ قابلة	Doctor طبيب	For Limiting التحديد الإجاب	For Spacing للمباغعة بين الولادات الإجاب	Total الإجمالي	For Limiting التحديد الإجاب	For Spacing للمباغعة بين الولادات الإجاب	Modern Method (c) وسائل حديثة	Any Method (b) أي وسيلة	After First Pregnancy قبل أول حمل	Before First Pregnancy قبل أول حمل	Who Are Currently Employed حالياً	Who Are Literate اللاتي يعلمان القراءة	Median Years of Schooling for Ever-Married Women وسيط عدد سنوات التعليم للسيدات اللاتي سبق لهن الزواج وفي الفئة العمرية 15 إلى 49	Before Age 18 سنة	Before Age 20 سنة	Before Age 25 سنة	Before Age 30 سنة
TOTAL	3.5	7	83	90	84	82	26	61	13	52	8	3	88	80	8	5	13	45	14	60	61	95	3	18	84	11	15	30	83
URBAN-RURAL RESIDENCE الإقامة (حضر - ريف)																													
Urban حضر	2.9	6	88	93	91	89	32	62	6	60	3	2	95	81	9	3	12	48	14	60	61	95	3	18	84	11	15	30	83
Rural ريف	3.8	8	81	89	80	78	23	61	16	48	9	4	85	79	8	5	13	43	14	56	57	90	2	14	67	8	23	40	70
PLACE OF RESIDENCE محل الإقامة																													
Urban Governorates المافظات الحضرية	2.5	5	91	94	95	94	37	58	5	62	2	1	96	82	8	3	11	49	13	61	63	95	4	16	86	11	12	27	83
Lower Egypt الوجه البحري	3.4	7	87	94	88	86	21	70	9	60	4	3	93	84	7	4	10	50	14	62	64	94	2	18	76	10	18	36	75
Urban حضر	3.0	6	90	95	93	90	25	72	4	71	2	1	98	83	8	3	11	50	13	61	63	95	3	22	86	11	13	28	82
Rural ريف	3.6	7	86	93	87	85	20	70	10	58	5	3	92	84	7	4	10	50	14	63	64	94	2	16	73	10	19	38	73
Upper Egypt الوجه القبلي	3.8	9	76	85	75	74	28	52	20	40	12	5	82	73	10	6	16	36	14	49	50	88	2	13	65	8	26	41	71
Urban حضر	3.2	7	83	89	86	84	32	58	10	50	5	3	92	79	9	4	14	45	14	57	59	94	2	17	80	11	19	35	82
Rural ريف	4.1	10	73	84	72	70	26	50	24	36	15	5	78	70	10	7	17	33	14	45	47	85	2	11	59	6	28	44	67
Frontier Governorates (a) محافظات الحدود (a)	3.9	9	79	87	80	79	40	44	16	41	8	4	86	81	8	4	11	38	17	54	55	89	1	17	75	10	19	34	73
EDUCATION الحالة التعليمية																													
No Education لم يسبق لها الذهاب للمدرسة	3.8	6	69	80	68	66	28	43	29	37	18	5	74	79	11	3	14	52	7	58	59	88	2	11	-	-	40	57	86
Some Primary لم تتم المرحلة الابتدائية	3.5	6	75	83	78	76	32	50	18	44	12	3	83	79	11	3	14	50	8	57	58	89	3	13	-	-	33	48	70
Primary Completed/Some Secondary أتمت المرحلة الابتدائية/بعض الثانوي	3.5	6	81	89	82	80	30	56	14	46	8	3	88	78	8	5	13	41	14	53	55	91	2	8	-	-	22	33	50
Secondary Completed or Higher أتمت المرحلة الثانوية أو أعلى	3.5	9	88	94	88	86	23	69	8	59	4	3	93	81	7	5	12	42	18	58	60	94	3	21	-	-	9	29	83
WEALTH QUINTILE مؤشر الثروة																													
Lowest أدنى مستوى	3.6	6	72	84	73	70	26	49	25	38	15	5	78	76	10	6	15	45	11	54	56	83	2	13	49	2	32	48	71
Second المستوى الثاني	3.6	8	77	87	74	72	26	53	21	42	13	5	81	77	9	6	15	44	12	54	56	91	2	12	58	5	28	45	75
Middle المستوى الأوسط	3.9	9	84	91	84	83	23	66	12	53	6	3	90	82	7	5	11	44	15	58	59	94	2	14	78	10	18	36	69
Fourth المستوى الرابع	3.5	8	88	93	89	87	30	64	7	59	3	2	95	82	8	3	11	43	16	58	60	95	2	16	84	11	15	33	73
Highest أعلى مستوى	2.8	6	93	96	96	95	24	73	2	67	1	1	98	82	8	3	11	47	15	59	61	96	4	22	94	12	8	22	86
AGE GROUP العمر																													
15-19 15 إلى 19	-	5	87	93	82	79	17	71	13	58	7	4	88	64	<0.5	9	9	1	19	19	21	90	2	3	85	9	-	-	15
20-24 24 إلى 24	-	14	85	93	84	82	25	62	13	51	7	4	88	76	2	9	11	11	31	41	42	92	2	5	87	10	40	17	61
25-29 29 إلى 25	-	12	84	91	84	81	25	63	12	53	7	3	90	80	5	7	12	32	23	54	55	93	2	13	83	10	39	18	87
30-34 34 إلى 30	-	8	83	90	84	83	27	60	13	52	7	4	88	81	9	4	13	52	13	63	65	92	3	17	76	10	39	22	93
35-39 39 إلى 35	-	4	78	87	83	80	27	56	16	49	9	4	86	83	11	2	13	68	5	71	73	92	3	20	70	9	42	24	97
40-44 44 إلى 40	-	1	75	84	84	80	29	55	16	56	8	4	86	84	12	<0.5	13	70	1	70	71	91	2	20	61	8	46	27	98
45-49 49 إلى 45	-	0	74	83	**	**	31	50	19	50	10	2	83	75	16	<0.5	16	54	<0.5	52	54	90	3	23	51	3	50	33	98

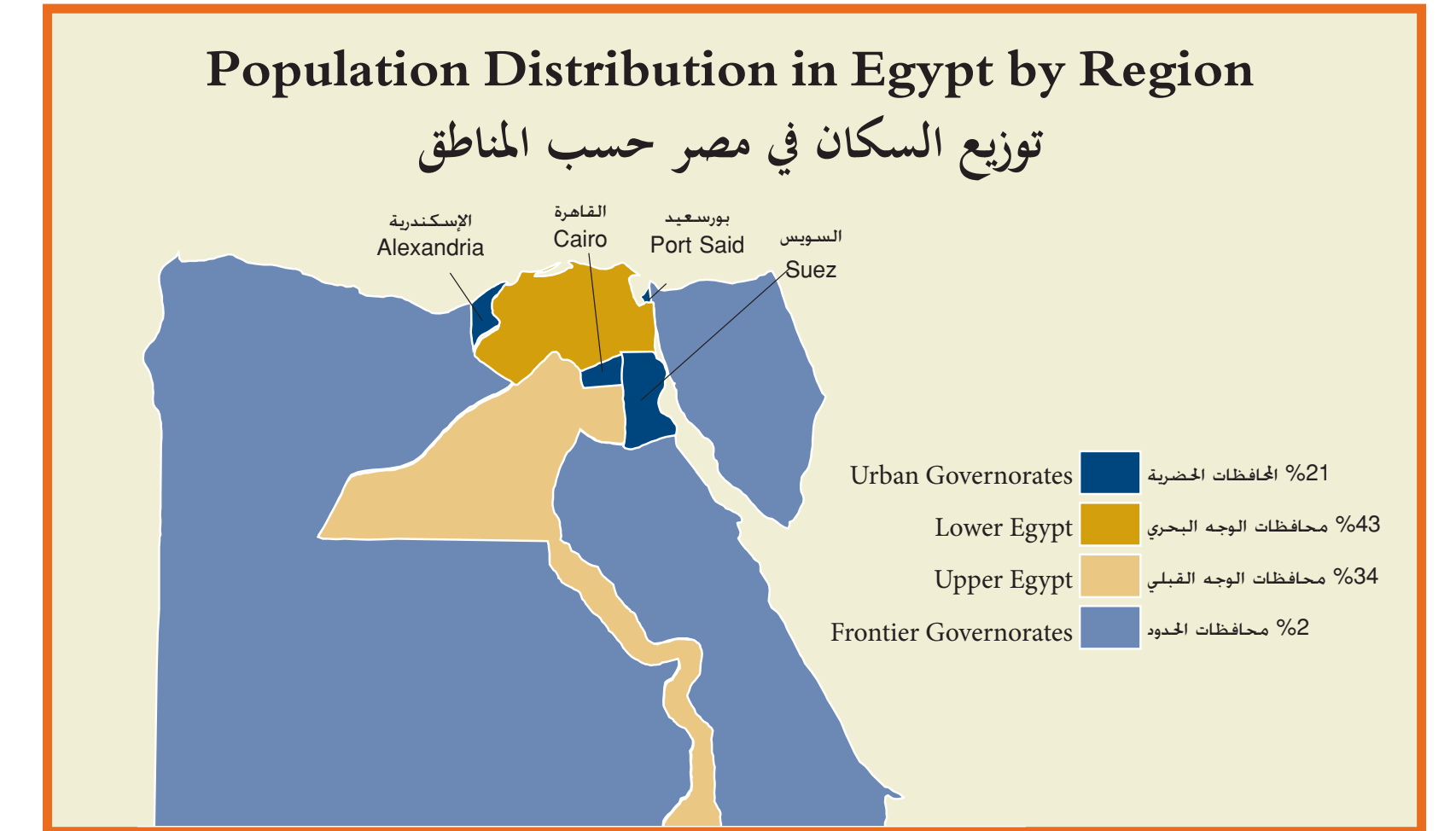
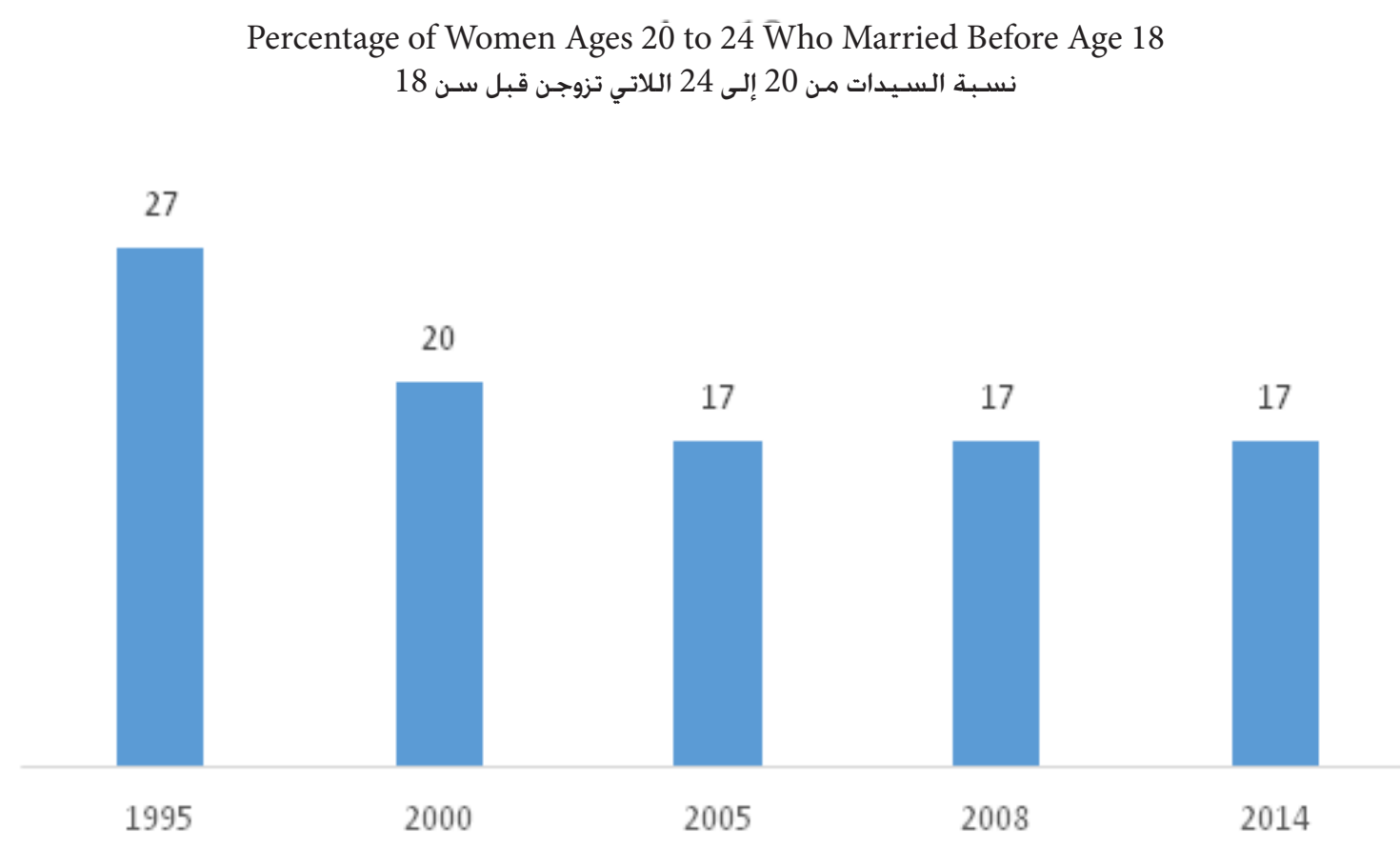
**Caesarean Deliveries Have Increased Dramatically, Raising Concerns About Overuse of the Service**  
زاد عدد الولادات القيصرية بسببة كبيرة جداً ما يثير قلقاً من الاستخدام المفرط لهذه الخدمة



**Decline in Fertility Has Stalled; Current Level the Same as 15 Years Ago**  
معدل الإجاب توقف عن الانخفاض، وظل على نفس المستوى منذ 15 سنة



**Today, 1 in 6 Girls Marries Before Her 18th Birthday, With No Change Over the Last 10 Years**  
اليوم، 1 من 6 فتيات تزوج قبل سن 18 عام، وذلك بدون أي تغيير منذ 10 سنوات



**شكر وتقدير**  
قامت فرزانة رودي بالكتابة المرجعي للسكان بإعداد هذه الصحيفة بالتعاون مع سعدانها الدكتورة هالة يوسف ووزارة الدولة للتعاون السكاني في مصر والدكتورة فاطمة الزياتي المدير، والدكتور رشاد حامد خبير معالجة البيانات بشركة البراني ومشاركوه ونورا ن تشكر أيضاً المستشارة المستقلة لوري س. آشفورد وإيمان الحضري وموظفي المكتب المرجعي للسكان لمراجعة المسودات وقدموا تعليقاتهم.

قامت مؤسسة فورد بالقاهرة بتحويل هذا العمل.

This work has been funded by the Ford Foundation office in Cairo.

© 2015 Population Reference Bureau. All rights reserved.

1875 Connecticut Ave., NW, Washington, DC 20009 USA  
هاتف: 202-463-1100 (+1) فاكس: 202-328-3937 (+1)  
بريد إلكتروني: popref@prb.org | الموقع على الإنترنت: www.prb.org

**ملاحظات:**  
- لا ينطبق  
\* عدد الحالات غير المرجحة أقل من 25 وبالتالي تم حذفها  
(a) لا يتضمن محافظتي شمال وجنوب سيناء  
(b) أي وسيلة تتضمن كلا من الوسائل الحديثة والوسائل التقليدية  
(c) نسبة السيدات اللاتي لا يرين لأطفال المزيد أو يؤجلن لعاب الطفل التالي يستخدم حالياً وسيلة حديثة لمنع الحمل ويتم حساب هذا المؤشر عن طريق قسمة انتشار وسيلة منع الحمل الحديثة على إجمالي الطلب على تنظيم الأسرة والانتشار وسيلة منع الحمل زائد الحاجة غير الملباة، ويتم التعبير عنها كنسبة تتضمن الوسائل الحديثة. تعميم المرأة تعميم الرجل الحبوب اللولب الحقن كيميولات تحت الجلد الواقعي الذكري. حاصر مهبلي/الفراس موضعية/إبراهيم/كبري

(d) السيدات اللاتي لديهن حاجة غير ملباة لتنظيم الأسرة يشمل السيدات في سن الإجاب ولكن انهن يعرضن إيقاف الإجاب (أي تحديد عدد المواليد) أو يرغبن في تأجيل الطفل التالي لمدة سنتين أو أكثر (أي المتابعة بين المواليد) ولكن لا يستخدمن وسائل تنظيم الأسرة  
(e) قد لا تشمل النسب إلى 100% لأن المواليد التي تم مساعدتها بغرب أو أخرون أو بدون مساعدته لم يتم عرضها هنا.  
(f) مقدم خدمة طبية مدرب = طبيب أو ممرضة/ قابلة مدربة. نسبة السيدات اللاتي حصلن على أي رعاية قبل الولادة (إزارة واحدة أو أكثر) والرعاية المنصوص بها قبل الولادة أربع زيارات أو أكثر من مقدم خدمة طبية مدرب تشير إلى أحدث موهوب حي للسيدات خلال الخمس سنوات السابقة على المسح  
(g) متوسط عدد الأطفال التي تنجبها سيدة يفترض أن معدل الإجاب الحالية حسب سن محدد تظل ثابتة أثناء سنوات قدرتها على الإجاب (عادة يكون السن من 15 إلى 49 سنة).  
Source: Data and special tabulations, El-Zanaty and Associates, Egypt Demographic and Health Survey 2014

(d) السيدات اللاتي لديهن حاجة غير ملباة لتنظيم الأسرة يشمل السيدات في سن الإجاب ولكن انهن يعرضن إيقاف الإجاب (أي تحديد عدد المواليد) أو يرغبن في تأجيل الطفل التالي لمدة سنتين أو أكثر (أي المتابعة بين المواليد) ولكن لا يستخدمن وسائل تنظيم الأسرة  
(e) قد لا تشمل النسب إلى 100% لأن المواليد التي تم مساعدتها بغرب أو أخرون أو بدون مساعدته لم يتم عرضها هنا.  
(f) مقدم خدمة طبية مدرب = طبيب أو ممرضة/ قابلة مدربة. نسبة السيدات اللاتي حصلن على أي رعاية قبل الولادة (إزارة واحدة أو أكثر) والرعاية المنصوص بها قبل الولادة أربع زيارات أو أكثر من مقدم خدمة طبية مدرب تشير إلى أحدث موهوب حي للسيدات خلال الخمس سنوات السابقة على المسح  
(g) متوسط عدد الأطفال التي تنجبها سيدة يفترض أن معدل الإجاب الحالية حسب سن محدد تظل ثابتة أثناء سنوات قدرتها على الإجاب (عادة يكون السن من 15 إلى 49 سنة).  
Source: Data and special tabulations, El-Zanaty and Associates, Egypt Demographic and Health Survey 2014